

RAPPORT

# HET VLAAMS ODA-RAPPORT 2018



**Vlaanderen**  
verbeelding werkt

DEPARTEMENT  
BUITENLANDSE ZAKEN

## **COLOFON**

### **Verantwoordelijke uitgever**

Freddy Evens, waarnemend secretaris-generaal  
Departement Buitenlandse Zaken  
Havenlaan 88, bus 80, 1000 Brussel

### **Redactie**

Simon Calcoen  
Departement Buitenlandse Zaken

### **Concept & grafische vormgeving**

The Oval Office

### **Depotnummer**

D/2019/3241/139

### **Uitgave**

Mei 2019

### **Foto**

Farmer Field Schools, Kasungu District, Malawi (fotograaf Stefan Möhl)



HET VLAAMS ODA-RAPPORT 2018

**11 grafieken over de  
ontwikkelingsrelevante bijdragen  
van de Vlaamse overheid in 2018**



# inhoud

## **INLEIDING: WAT IS VLAAMSE ODA? 5**

Breder internationaal kader: Duurzame Ontwikkelingsdoelen 5

Digitale ontsluiting: sneller en meer informatie terugvinden 5

## **TRENDS BINNEN DE VLAAMSE ODA IN 11 GRAFIEKEN 6**

1. Evolutie totale ODA: verdeling beleid ontwikkelingssamenwerking en overige ODA 6

2. Bijdragen voor ontwikkelingslanden, Vlaanderen en administratieve kosten 8

3. Evolutie van de ODA-aanrekenbare klimaatfinanciering in verhouding tot de totale ODA 10

4. Verdeling van de ODA volgens beleidsdomein 12

5. Globale samenstelling van de overige ODA 14

6. Geografische concentratie van de Vlaamse ODA,  
opgesplitst volgens beleid ontwikkelingssamenwerking en overige ODA 16

7. Samenwerking met multilaterale organisaties 17

8. Beleid ontwikkelingssamenwerking: evolutie doorheen de tijd 20

9. Sectorale verdeling van de uitgaven beleid ontwikkelingssamenwerking  
in de Vlaamse partnerlanden 22

10. Bestedingskanaal van de uitgaven beleid ontwikkelingssamenwerking  
in de Vlaamse partnerlanden 24

11. Modaliteiten van de Vlaamse ontwikkelingssamenwerkingen 26

## INLEIDING

# WAT IS VLAAMSE ODA?

Het Vlaamse ODA-rapport 2018 biedt een overzicht van alle betalingen van de Vlaamse overheid voor ontwikkelingssamenwerking. ODA is de afkorting voor 'Official Development Assistance' – wat staat voor 'officiële ontwikkelingshulp'. Een uitgave is ODA als ze aan volgende criteria voldoet:

1. **O**fficial: het gaat om ontwikkelingshulp, gefinancierd door overheidsinstellingen.
2. **D**evelopment: economische en sociale ontwikkeling is de hoofddoelstelling.
3. **A**ssistance: de bijdrage is echte hulp – geen commerciële transactie aan marktvoorwaarden.
4. De hulp gaat naar een land of internationale instelling die is opgenomen in de erkende lijst.

Het kaderdecreet inzake ontwikkelingssamenwerking beschouwt het jaarlijkse ODA-rapport als een decretaal verplichte rapportering aan het Vlaams Parlement. Het rapport lijst de Vlaamse regeringsmaatregelen op die bijdragen tot de internationale doelstelling om 0,7% van het Bruto Nationaal Inkomen aan ODA te besteden (Kaderdecreet, art. 23, 24).<sup>1</sup>

De Vlaamse overheid bezorgt dit rapport aan de federale overheid, meer bepaald de Directie-Generaal Ontwikkelingssamenwerking en humanitaire hulp (DGD). Die bundelt op zijn beurt alle ODA afkomstig uit het Belgisch grondgebied, en maakt een volledige rapportering over aan de Organisatie voor Economische Samenwerking en Ontwikkeling (OESO).

## BREDER INTERNATIONAAL KADER: DUURZAME ONTWIKKELINGSDOELEN

Vlaanderen wil zich actief inzetten voor de 2030 Agenda voor Duurzame Ontwikkeling. De uitgaven opgenomen in dit rapport dragen bij tot het realiseren van duurzame ontwikkeling in ontwikkelingslanden.

Op 1 januari 2019 trad het decreet tot wijziging van het Kaderdecreet Ontwikkelingssamenwerking in werking. De doelstelling van dit decreet is om het wettelijk kader maximaal af te stemmen op de mondiale 2030 Agenda voor Duurzame Ontwikkeling.<sup>2</sup>

De Vlaamse Regering hechtte in maart 2018 haar principiële goedkeuring aan de visienota 'Vizier 2030 - Een 2030-doelstellingenkader voor Vlaanderen'. Met Vizier 2030 wil Vlaanderen 49 doelstellingen realiseren tegen 2030. Doelstelling 48 luidt als volgt: 'Vlaanderen levert inspanningen om haar bijdrage aan de 0,7% norm in het kader van ontwikkelingssamenwerking te realiseren.'

## DIGITALE ONTSLUITING: SNELLER EN MEER INFORMATIE TERUGVINDEN

Dit rapport documenteert de globale trends binnen de Vlaamse ODA in 2018 aan de hand van 11 grafieken. De onderliggende gedetailleerde projectdata zijn online ontsloten via de website van het Vlaams Departement Buitenlandse Zaken over Vlaamse ODA ([www.fdfa.be/oda](http://www.fdfa.be/oda)).

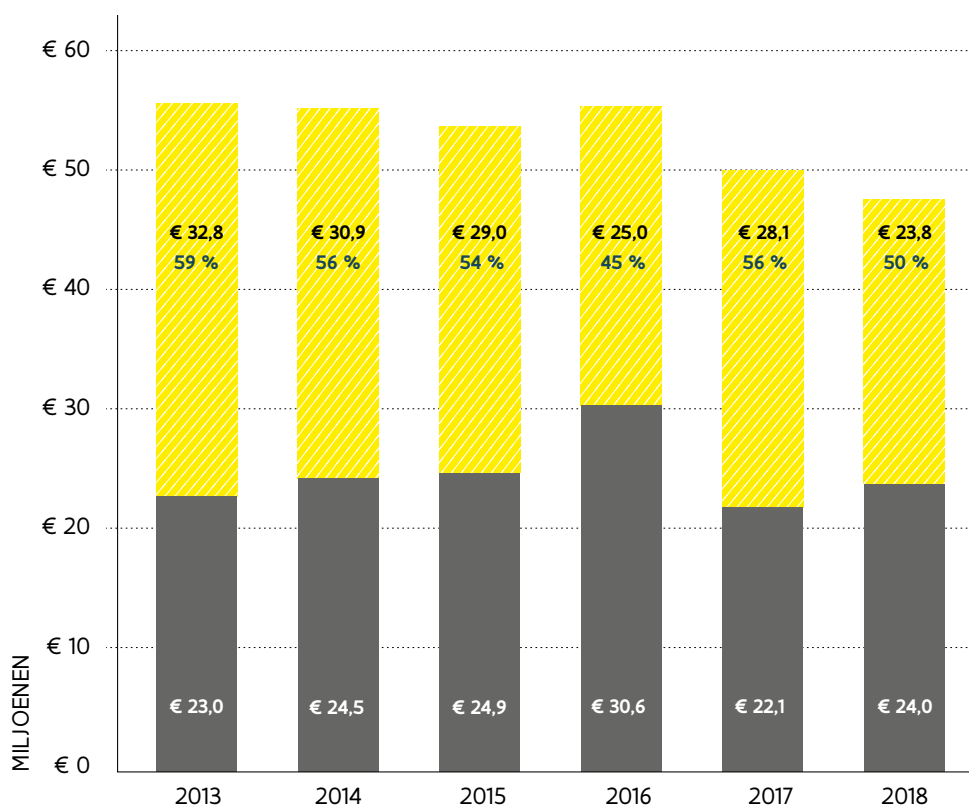
<sup>1</sup> Kaderdecreet van 22 juni 2007 inzake ontwikkelingssamenwerking

<sup>2</sup> De geconsolideerde versie van het Kaderdecreet is beschikbaar via deze weblink: <https://codex.vlaanderen.be/portals/codex/documenten/1016071.html>

## TRENDS BINNEN DE VLAAMSE ODA IN 11 GRAFIEKEN

# 1. EVOLUTIE TOTALE ODA: VERDELING BELEID ONTWIKKELINGS- SAMENWERKING EN OVERIGE ODA

{Gegevensreeks: totale ODA}



- Uitgaven beleid ontwikkelingssamenwerking
- Overige ODA
- % Het aandeel beleid Ontwikkelingssamenwerking in de totale ODA



De totale ODA bestaat uit twee grote stromen:

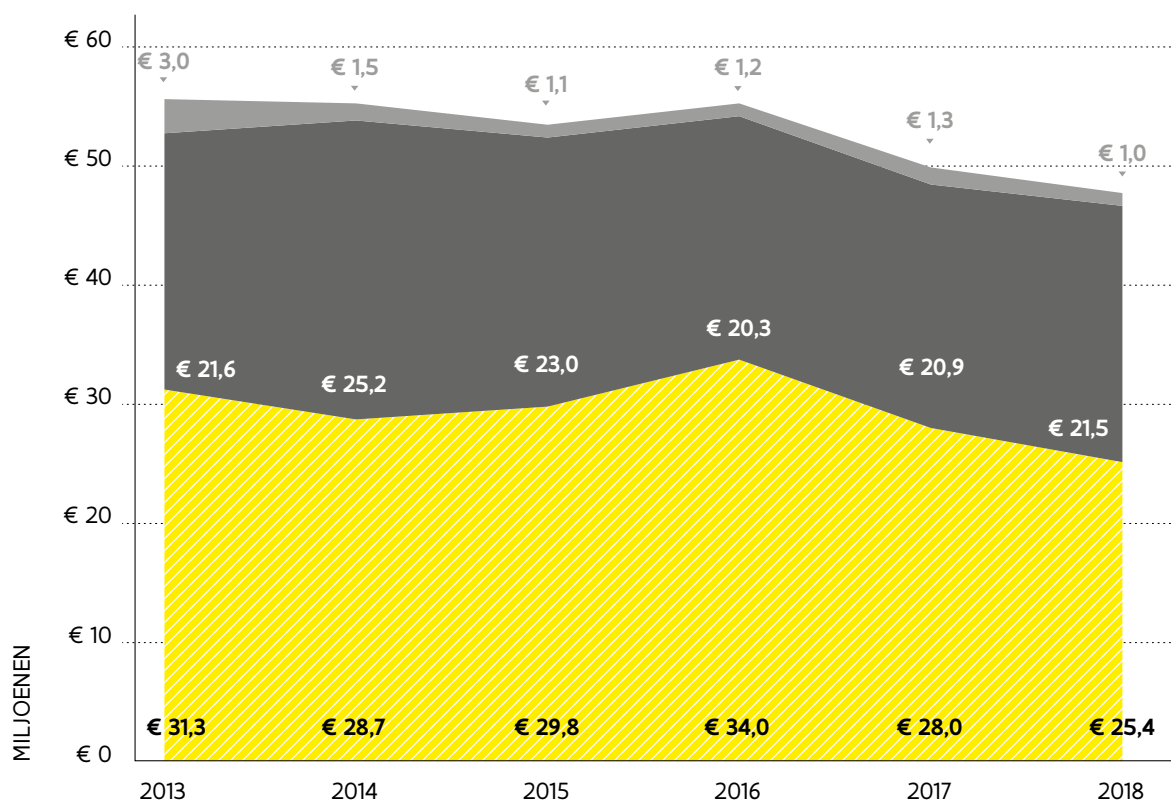
- 1/ **Uitgaven in het kader van het beleid voor ontwikkelingssamenwerking**, beheerd door het Departement Buitenlandse Zaken van het beleidsdomein internationaal Vlaanderen (IV). Deze uitgaven zijn in 2018 afkomstig uit twee financieringsbronnen:
  - de begroting voor ontwikkelingssamenwerking
  - het Vlaams Klimaatfonds
- 2/ **Overige ODA**: ook overige beleidsdomeinen van de Vlaamse overheid maken middelen vrij voor projecten, programma's of fondsen die een positieve impact hebben op ontwikkelingslanden. De herkomst van de ODA per beleidsdomein volgt in grafiek 4.

*De tekst in accolades boven elke hoofdstuk van dit rapport verduidelijkt op welke gegevensreeks de analyse betrekking heeft. Grafieken met als gegevensreeks de totale ODA kunnen verder een onderverdeling maken tussen 'beleid ontwikkelingssamenwerking' en 'overige ODA'. De legende in elke grafiek verduidelijkt de oorsprong van de weergegeven data.*

- De totale ODA in 2018 bedraagt 47,85 miljoen euro, wat een daling is met 5% t.o.v. 2017.
  - › De uitgaven voor beleid ontwikkelings-samenwerking dalen met 4,2 miljoen euro t.o.v. 2017.
  - › De overige ODA stijgt met 1,9 miljoen euro t.o.v. 2017.
- De gemiddelde ODA in deze legislatuur (2014-2018) bedraagt € 52.578.265 per jaar, wat € 798.161 (of 1,5%) meer is dan het jaargemiddelde tijdens de voorgaande legislatuur (2009-2013). Het aandeel van de uitgaven beleid ontwikkelingssamenwerking blijft in beide legislaturen gelijk op gemiddeld 52% van de totale ODA.

## 2. BIJDRAGEN VOOR ONTWIKKELINGSLANDEN, VLAANDEREN EN ADMINISTRATIEVE KOSTEN

{Gegevensreeks: totale ODA}



- Ontwikkelingslanden
- Vlaanderen
- Administratieve kosten



De Vlaamse ODA in het jaar 2018 bedraagt 47.847.811 euro.


Daarvan komt 25,4 miljoen euro of 53% tegemoet aan projecten, programma's en fondsen **gericht op ontwikkelingslanden**. Dit is de geografische verdeling van deze uitgaven:



- 17,3 miljoen euro naar Zuidelijk Afrika
- 6,5 miljoen euro andere regio's in de wereld
- 1,6 miljoen euro is geografisch niet geormerkt

**Bijdragen in Vlaanderen** bedragen 21,5 miljoen euro of 45% van de totale ODA in 2018. Deze uitgaven komen ten goede aan binnenlandse actoren die een belangrijke rol spelen op vlak van ontwikkelingssamenwerking.

Het gaat – onder meer – om:



- draagvlakversterking voor ontwikkelingssamenwerking;
- beurzen aan studenten uit ontwikkelingslanden om een opleiding te volgen in Vlaanderen;
- ongeormerkte steun aan NGO's en voor ontwikkelingslanden relevante wetenschappelijke instellingen.

De fondsen verlaten in eerste instantie het land niet, maar kunnen wel indirect een effect hebben op de socio-economische ontwikkeling in ontwikkelingslanden. Studenten die een opleiding in Vlaanderen volgden, kunnen in hun thuisland bijdragen tot de socio-economische ontwikkeling. Het instituut voor tropische geneeskunde kan bijdragen tot het bestrijden van tropische ziektes in ontwikkelingslanden.

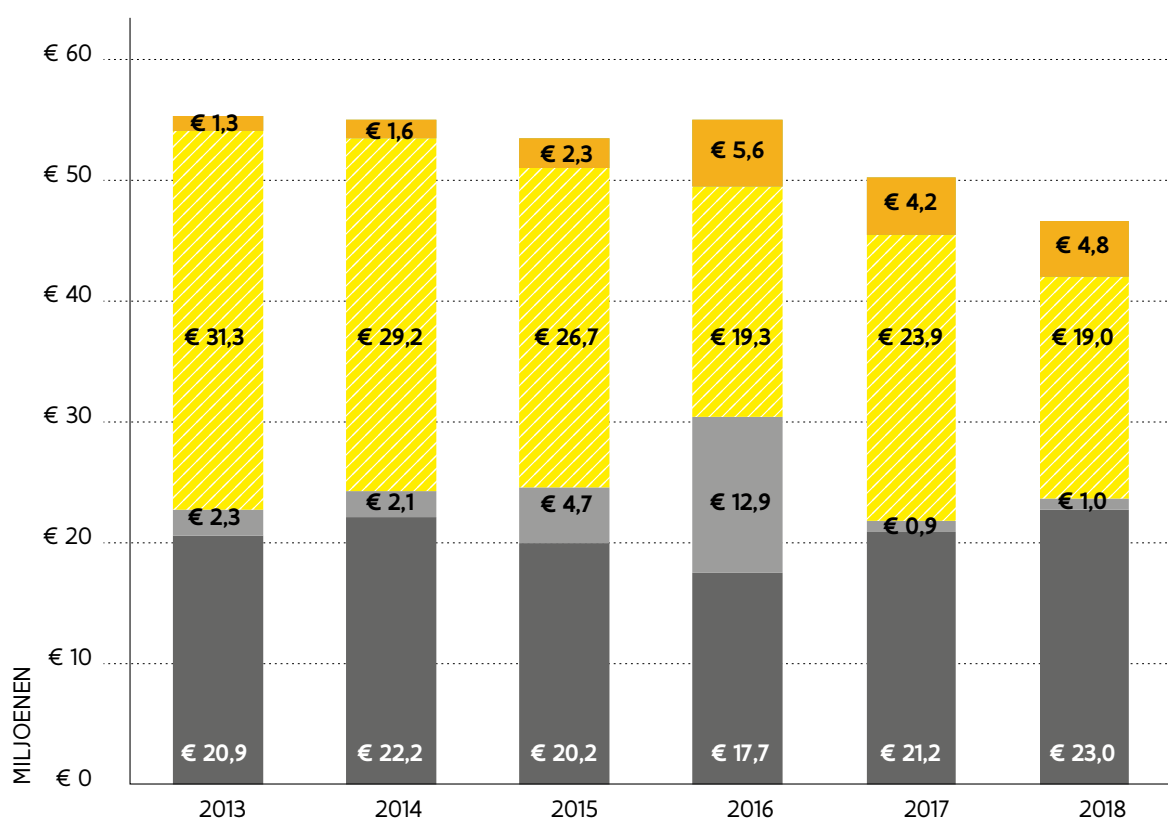
Ten slotte boekt het Departement Buitenlandse Zaken ook **administratieve kosten**, noodzakelijk om het beleid en de uitvoering van de ontwikkelingssamenwerking tot stand te brengen. In 2018 beliep deze kost 2,1% van de totale ODA.

- In 2018 daalden de ODA-uitgaven aan ontwikkelingslanden met 9,3 procent t.o.v. 2017.
- De ODA-uitgaven in Vlaanderen stijgen licht in 2018 t.o.v. 2017.



### 3. EVOLUTIE VAN DE ODA-AANREKENBARE KLIMAATFINANCIERING IN VERHOUDING TOT DE TOTALE ODA

{Gegevensreeks: totale ODA}



- Uitgaven beleid ontwikkelingssamenwerking: ODA-aanrekenbare klimaatfinanciering
- Uitgaven beleid ontwikkelingssamenwerking: totaal exclusief klimaatfinanciering
- Overige ODA: ODA-aanrekenbare klimaatfinanciering
- Overige ODA: totaal exclusief klimaatfinanciering

Aandeel ODA-aanrekenbare klimaatfinanciering in totale ODA

	2013	2014	2015	2016	2017	2018
Totale ODA in milj	55,8	55,4	53,8	55,6	50,2	47,8
Klimaatfinanciering	6%	7%	13%	33%	10%	12%

Klimaatfinanciering heeft tot doel om ontwikkelingslanden te steunen bij de door de mens veroorzaakte klimaatuitdagingen. De financiering kan steun voor adaptatie, mitigatie of een combinatie van beide doelen omvatten. Vlaanderen heeft zich via het intra-Belgische samenwerkingsakkoord voor 2016-2020 geëngageerd om jaarlijks 14,5 miljoen euro bij te dragen tot internationale klimaatfinanciering. In de periode van 2016 tot 2018 heeft de Vlaamse overheid in totaal 46 miljoen euro toegewezen, waarvan 15,2 miljoen euro in 2018.

De effectieve uitbetaling van deze vastleggingen verloopt gefaseerd. Het betreft voornamelijk projecten die over meerdere jaren lopen, waardoor ook de uitbetalingen over meerdere jaren lopen. Op basis van de huidige vastleggingen staat nog 23,6 miljoen euro aan betalingsschijven ingepland voor de komende vijf jaren.<sup>3</sup>

In 2018 besteedt de Vlaamse overheid 5.955.385 euro in het kader van internationale klimaatfinanciering. Daarvan voldoet 5.801.964 euro (of 97%) aan de internationale criteria voor ODA. Een deel van die uitgaven is gefinancierd door het Vlaams klimaatfonds; het fonds dat binnen de Vlaamse overheid de opbrengsten uit de verkoop van emissierechten (ETS) huisvest. Onderstaande tabel biedt meer informatie over de financieringsbron van de ODA-aanrekenbare klimaatfinanciering:

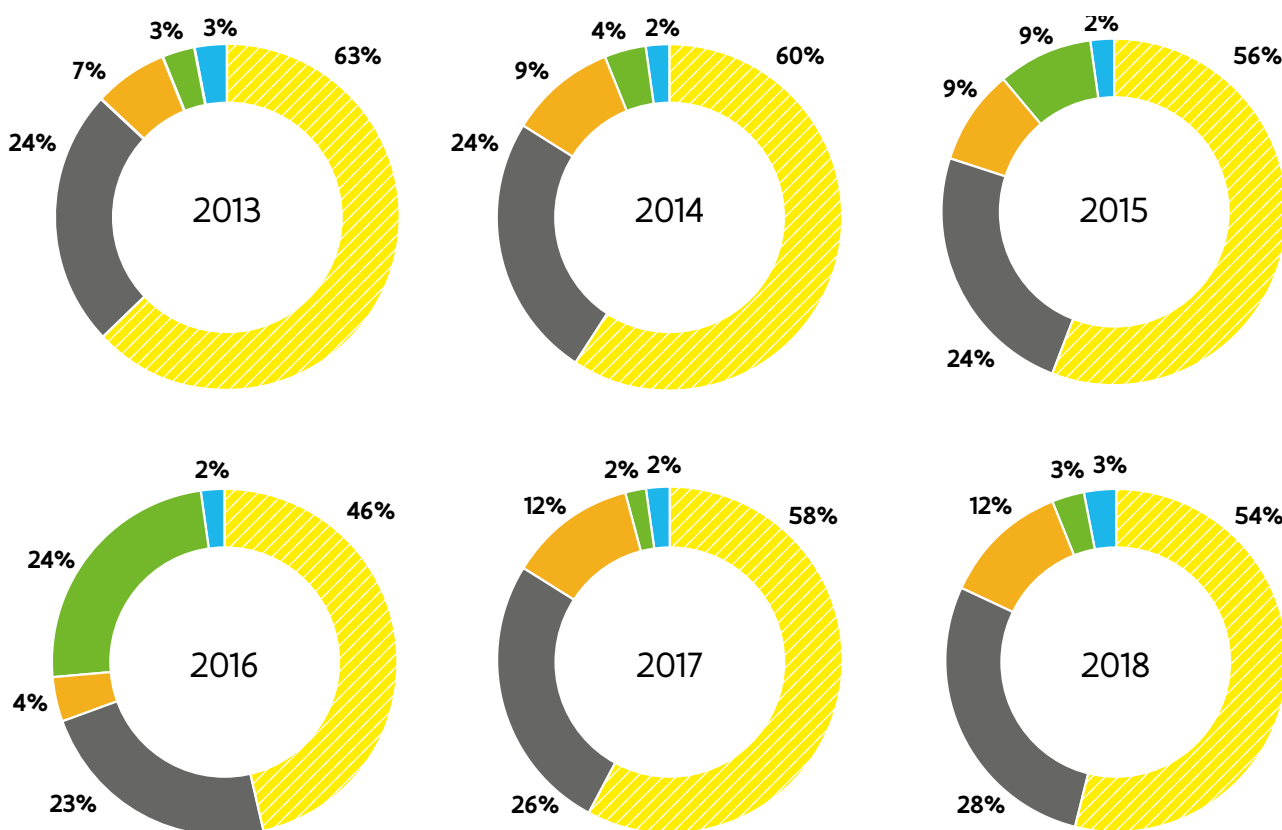
	<b>Totale ODA-aanrekenbare klimaatfinanciering</b>	<b>Waarvan gefinancierd door het Vlaams Klimaatfonds</b>
Beleid ontwikkelingssamenwerking	€ 4.830.102	€ 1.667.447
Overige ODA	€ 971.862	€ 0
<b>Totaal</b>	<b>€ 5.801.964</b>	<b>€ 1.667.447</b>

- Vlaanderen heeft voldoende middelen vrijgemaakt om de afgesproken doelstellingen voor internationale klimaatfinanciering na te leven. De effectieve uitbetaling van die engagementen verloopt gefaseerd over meerdere jaren.
- De ODA-aanrekenbare klimaatfinanciering bedraagt 12% van de ODA en stijgt licht in 2018 t.o.v. 2017.

<sup>3</sup> Het overzicht van de uitgevoerde en geplande betalingsschijven voor klimaatfinanciering is beschikbaar via een online databank [www.fdfa.be/nl/klimaat](http://www.fdfa.be/nl/klimaat).

## 4. VERDELING VAN DE ODA VOLGENS BELEIDSDOMEIN

{Gegevensreeks: totale ODA}



- Internationaal Vlaanderen (IV)
- Onderwijs en vorming (OV)
- Economie, Wetenschap en Innovatie (EWI)
- Omgeving
- Andere beleidsdomeinen

Het beleidsdomein Internationaal Vlaanderen (IV) is onder meer verantwoordelijk voor de uitvoering van het beleid voor ontwikkelingssamenwerking. Het aandeel van IV in 2018 bedraagt 54%, wat ongeveer overeen komt met het gemiddelde aandeel tijdens deze legislatuur. In absolute cijfers dalen de uitgaven van IV van 29,1 miljoen euro in 2017 naar 25,9 miljoen euro in 2018.

Ook overige beleidsdomeinen van de Vlaamse overheid rapporteerden uitgaven die voldoen aan de ODA-criteria.

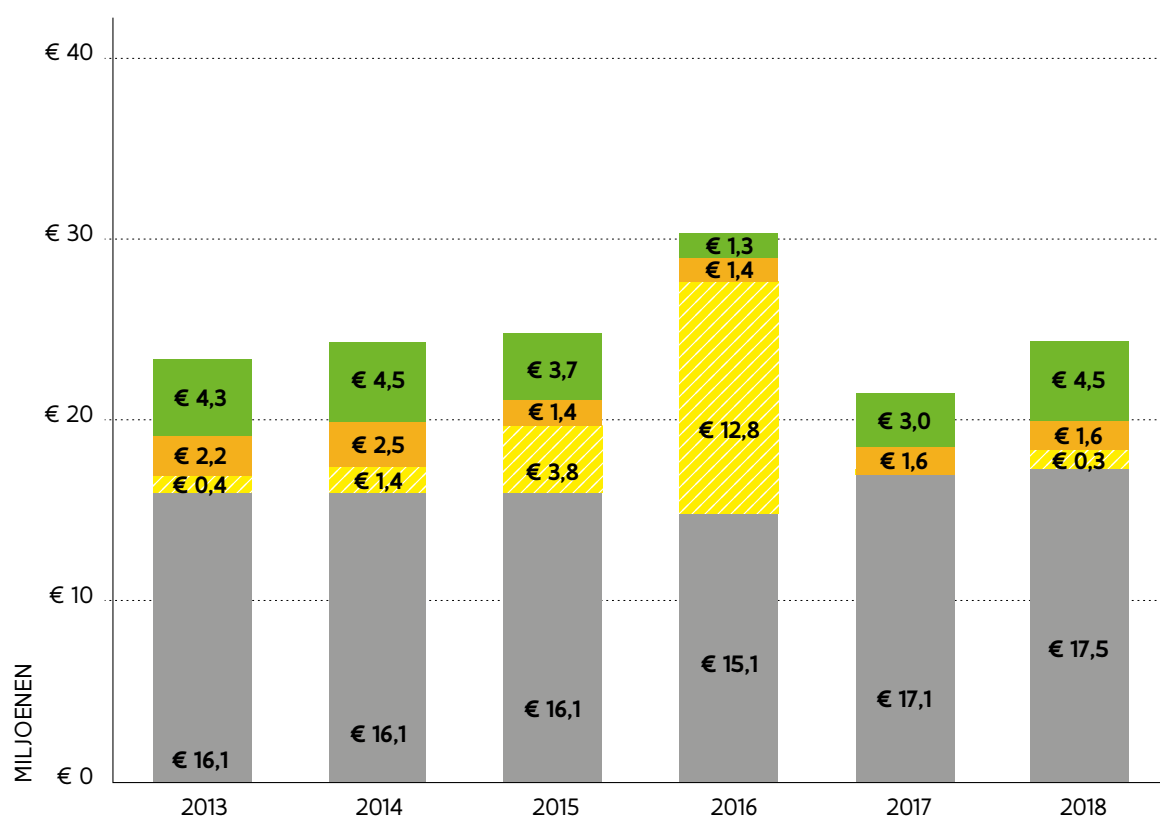
- Onderwijs en Vorming vertegenwoordigt 28% van de uitgaven. De bijdrage aan het Instituut voor Tropische Geneeskunde, goed voor 10,8 miljoen euro, neemt een groot deel in van deze besteding.
- Economie, Wetenschappen en Innovatie investeert in wetenschappelijk onderzoek voor ontwikkelingslanden, goed voor 12% van de ODA. Het beleidsdomein werkt onder meer samen met het Instituut voor Tropische Geneeskunde, UNESCO en UNU-CRIS.
- Het aandeel van het beleidsdomein Omgeving stijgt in 2018 met 1% t.o.v. 2017, tot 3% van de ODA. Onder meer nieuwe engagementen voor het Vlaams Fonds Tropisch Bos dragen bij tot die stijging.

Vier beleidsdomeinen staan in voor 97,4% van de ODA in 2018:

- Internationaal Vlaanderen (IV)
- Onderwijs en Vorming (OV)
- Economie, Wetenschap en Innovatie (EWI)
- Omgeving

## 5. GLOBALE SAMENSTELLING VAN DE OVERIGE ODA

{Gegevensreeks: overige ODA}



- Overige ODA: financiering van Wetenschappelijk onderzoek en universiteiten
- Overige ODA: ongeoormerkte steun (Adaptation Fund, Green Climate Fund, milieuverdragen,...)
- Overige ODA: uitgaven in Vlaanderen: studiebeurzen, steun aan NGO's, draagvlakversterking
- Overige ODA: concrete projecten in ontwikkelingslanden

De overige ODA bestaat uit alle ontwikkelingsrelevante bijdragen die niet zijn beheerd door de diensten voor ontwikkelingssamenwerking binnen het Departement Buitenlandse Zaken.

De **financiering van wetenschappelijke instellingen en universiteiten** blijft de afgelopen twee jaren vrij constant rond circa 17 miljoen euro. Deze steun is grotendeels vastgelegd in overeenkomsten die voorzien in een jaarlijkse indexatie, wat leidt tot een meer stabiel verloop van de uitgaven. De subsidies zijn voornamelijk afkomstig uit het beleidsdomein Onderwijs en Vorming (OV) en Economie, Wetenschappen en Innovatie (EWI).

De gele blok in het staafdiagram verwijst naar de **ongeoormerkte steun aan multilaterale organisaties**. Deze gegevensbalk flakkert vooral op in de jaren 2014 tot 2016, als gevolg van ongeoormerkte bijdragen aan het Green Climate Fund en het Adaptatiefonds. In 2018 ging 327.629 euro van de overige ODA naar ongeoormerkte steun aan multilaterale milieuverdragen.

**Studiebeurzen en steun aan NGO's** stonden in voor 1,6 miljoen euro, wat overeenkomt met de bijdrage in 2017.

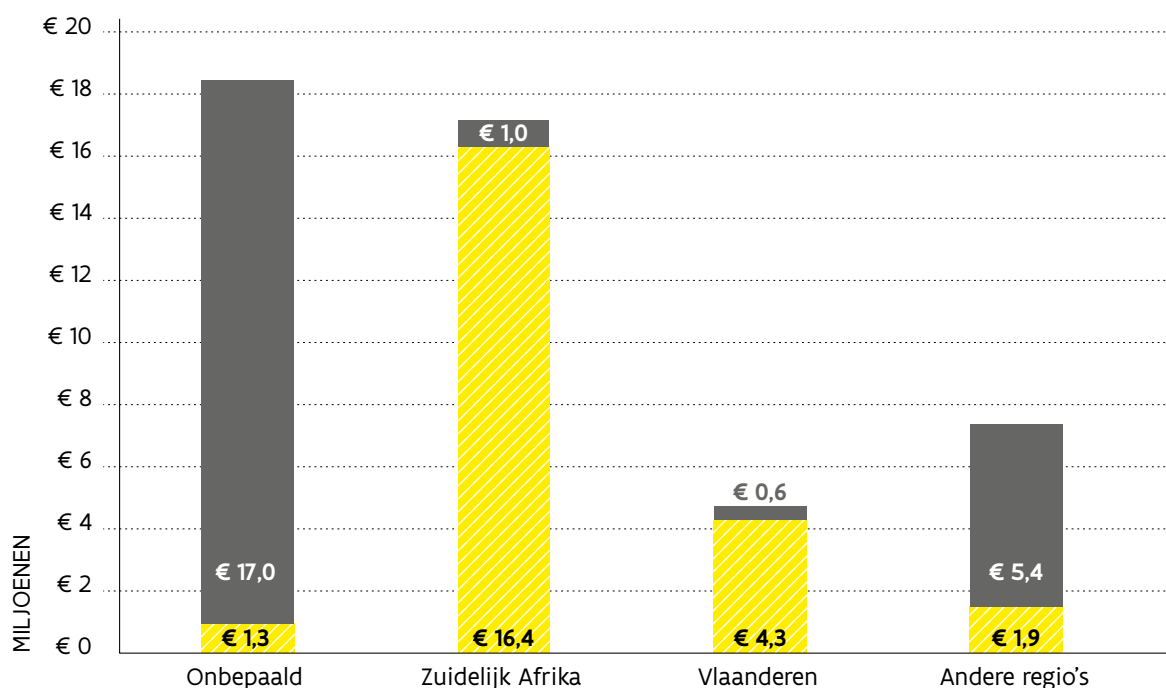
Het aandeel **concrete projecten en programma's** stijgt in 2018 met 1,5 miljoen euro t.o.v. 2017. De stijging is toe te wijzen aan projecten in kader van de samenwerking met UNESCO (EWI en IV), projecten in kader van mensenrechten (IV) en nieuwe projecten binnen het Vlaams Fonds Tropisch Bos (Omgeving).

- De overige ODA in 2018 stijgt met 1,9 miljoen euro ten opzichte van 2017.
- De overige ODA bestaat grotendeels uit structurele financiering van wetenschappelijke instellingen.
- De stijging van de overige ODA in 2018 is voornamelijk toe te schrijven aan hogere uitgaven voor concrete projecten in ontwikkelingslanden.
- De uitgaven voor studiebeurzen en steun aan NGO's bleven de afgelopen vier jaar constant.



## 6. GEOGRAFISCHE CONCENTRATIE VAN DE VLAAMSE ODA, OPGESPLITST VOLGENS BELEID ONTWIKKELINGSSAMENWERKING EN OVERIGE ODA

{Gegevensreeks: totale ODA}

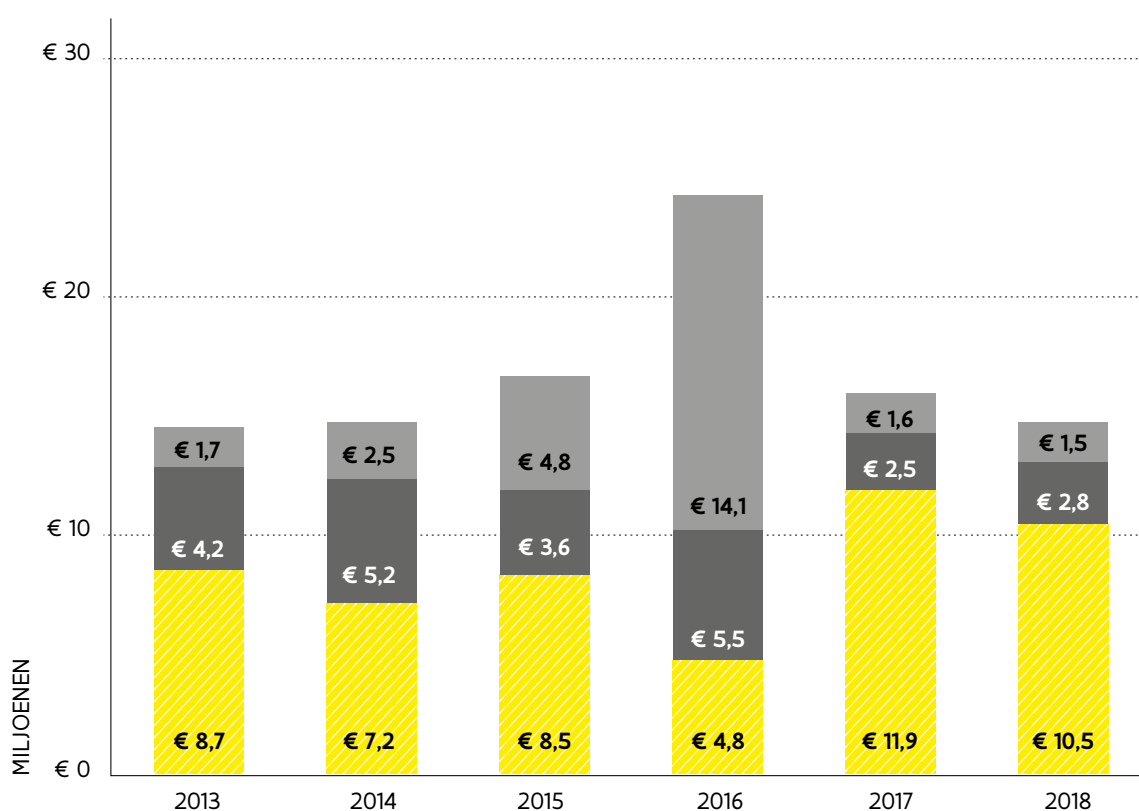





■ Beleid ontwikkelingssamenwerking  
■ Overige ODA

- Het beleid op vlak van ontwikkelingssamenwerking is sterk geconcentreerd op Zuidelijk Afrika. Enkel uitgaven voor humanitaire actie stellen zich open voor andere regio's, zodat kan worden ingespeeld op dringende noden wereldwijd.
- De overige ODA bestaat overwegend uit geografisch ongeoormerkte bijdragen, onder meer in de vorm van algemene steun aan wetenschappelijke instellingen en NGO's.

## 7. SAMENWERKING MET MULTILATERALE ORGANISATIES<sup>4</sup>

{Gegevensreeks: totale ODA}



-  Bi-Multi bijdragen, geormerkt op projecten (OESO typologieën C01, D01, D02)
-  Bi-Multi bijdragen, geormerkt op reeds bestaande programma's en fondsen (OESO-typologie B03)
-  Ongeormerkte multilaterale bijdragen

### Aandeel samenwerking met multilaterale instellingen in totale ODA

	2013	2014	2015	2016	2017	2018
Totale ODA in milj	55,8	55,4	53,8	55,6	50,2	47,8
Multilaterale instellingen	26%	27%	31%	44%	32%	37%

<sup>4</sup> Meer informatie over de OESO-typologieën op [www.oecd.org/dac/stats/type-aid.htm](http://www.oecd.org/dac/stats/type-aid.htm)

De samenwerking met multilaterale organisaties verloopt deels via ongeoormerkte (multilaterale) en deels via geoormerkte (Bi-Multi) bijdragen. In 2018 ontvingen multilaterale instellingen 30% van de Vlaamse ODA.

De **multilaterale bijdragen** – waarbij bijdragen opgaan in de algemene begroting van een multilaterale organisatie – bedraagt 1,5 miljoen euro. Ongeoormerkte hulp laat toe dat de organisaties de Vlaamse bijdragen op een flexibele manier kunnen inzetten in functie van de voortdurend wijzigende noden in de organisatie en in de ontwikkelingslanden.

De **Bi-Multi** (13,3 miljoen euro) omvat alle bijdragen aan multilaterale instellingen die ofwel geografisch ofwel thematisch geoormerkt zijn. Geoormerkte bijdragen bestaan zowel uit



- gerichte financiering van projecten of programma's (typologie C01, D01, D02), goed voor 10,5 miljoen euro
- financiering voor reeds bestaande fondsen beheerd door multilaterale instellingen (typologie B03), goed voor 2,8 miljoen euro



- 30% van de Vlaamse ODA in 2018 gaat naar multilaterale organisaties.
- In 2017 en 2018 nam geoormerkte steun een groter deel uit van de steun via multilaterale organisaties.

**Multilaterale samenwerking (ongeoormerkte bijdragen)****€ 1.471.995**

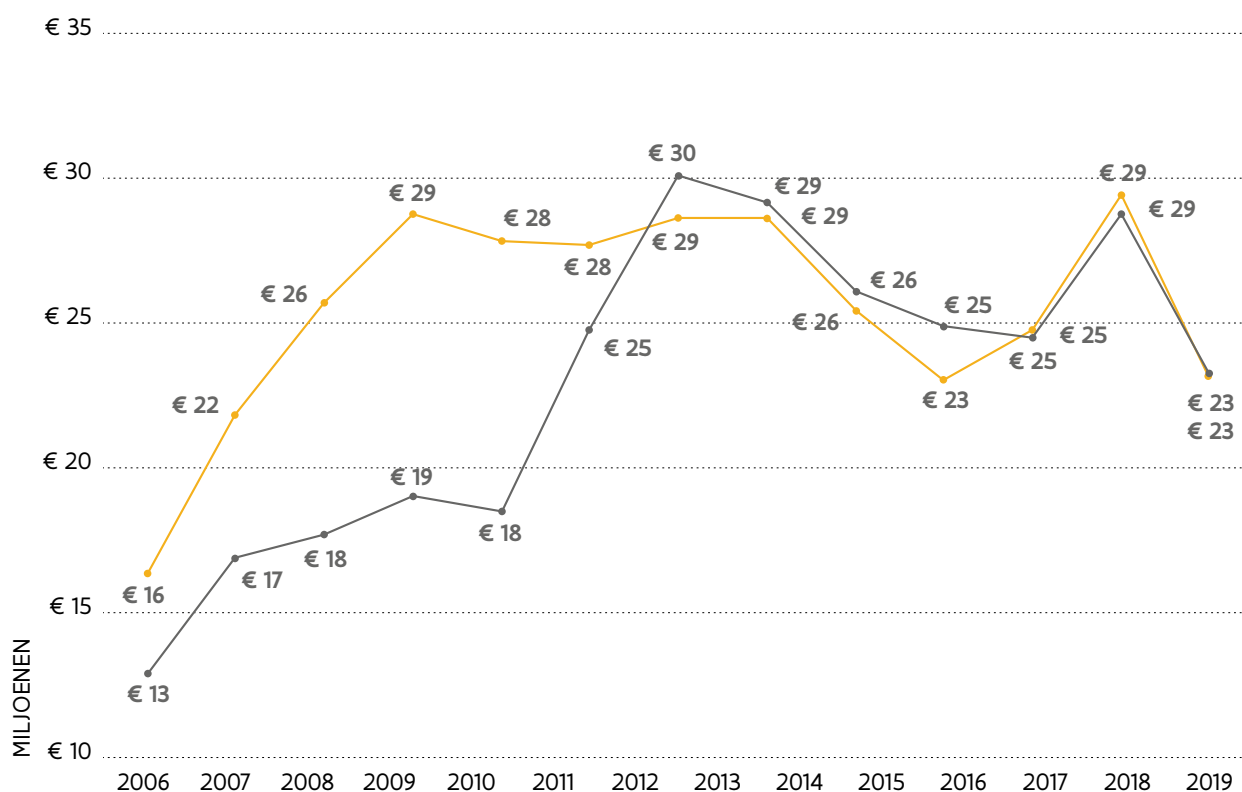
United Nations Relief and Works Agency for Palestine Refugees (UNRWA)	€ 650.000
Unicef International	€ 250.000
Joint United Nations Programme on HIV/AIDS (UNAIDS)	€ 250.000
Financiering milieuverdragen (UNFCCC, UNEP, UNECE)	€ 244.646
International Renewable Energy Agency (IRENA)	€ 39.734
United Nations World Tourism Organization (UNWTO)	€ 37.615

**Bi-Multi: in 2018 geoomerkte middelen per internationale organisatie****€ 13.302.571**

International Bank for Reconstruction and Development (World Bank)	€ 2.500.000
United Nations Educational, Scientific and Cultural Organization (UNESCO)	€ 2.219.910
Food and Agricultural Organization of the United Nations (FAO)	€ 1.811.384
Internationale Arbeidsorganisatie (IAO)	€ 915.557
Wereldvoedselprogramma (WFP)	€ 841.237
One UN Fund Malawi	€ 750.000
Wereldgezondheidsorganisatie (WHO)	€ 750.000
United Nations University Institute on Comparative Regional Integration Studies (UNU-CRIS)	€ 666.000
United Nations Environment Programme (UNEP)	€ 580.000
World Agroforestry Centre (ICRAF)	€ 511.210
Joint United Nations Programme on HIV/AIDS (UNAIDS)	€ 500.000
Unicef International	€ 500.000
United Nations Population Fund (UNFPA)	€ 347.723
United Nations Development Programme (UNDP)	€ 250.000
Organisatie voor Economische Samenwerking en Ontwikkeling (OESO)	€ 60.000
Office of the United Nations High Commissioner for Human Rights (OHCHR)	€ 42.500
United Nations Relief and Works Agency for Palestine Refugees (UNRWA)	€ 38.280
International Renewable Energy Agency (IRENA)	€ 18.770

## 8. BELEID ONTWIKKELINGSSAMENWERKING: EVOLUTIE DOORHEEN DE TIJD<sup>5</sup>

{Gegevensreeks: begroting ontwikkelingssamenwerking}




- Vastleggingskredieten (exclusief apparaatskredieten en variabel krediet)
- Betalingskredieten (exclusief apparaatskredieten en variabel krediet)

<sup>5</sup> Methodologische voetnoot:

- De begrotingskredieten voor ontwikkelingssamenwerking zijn exclusief apparaatskredieten (de kosten voor personeel en werking)
- Het variabel krediet - 50.000 euro op jaarbasis - is omwille van praktische redenen (schaalgrootte grafiek) niet opgenomen. Het gaat om een recurrent bedrag, dat geen evoluties doorheen de jaren doormaakt.


De begrotingsruimte (vastleggingskredieten) voor ontwikkelingssamenwerking is in 2018 eenmalig toegenomen met 5,8 miljoen euro, voor volgende bijdragen:



- 5.000.000 euro aan Green Climate Fund (GCF)
- 550.000 euro aan United Nations Relief and Works Agency for Palestine Refugees (UNRWA)
- 250.000 euro aan Central Emergency Response Fund (CERF)

Ook de vereffeningskredieten zijn eenmalig verhoogd en bedragen 28,75 miljoen euro in 2018, waarvan 27,23 miljoen euro (of 94,73% van het beschikbare vereffeningskrediet) effectief is uitbetaald.

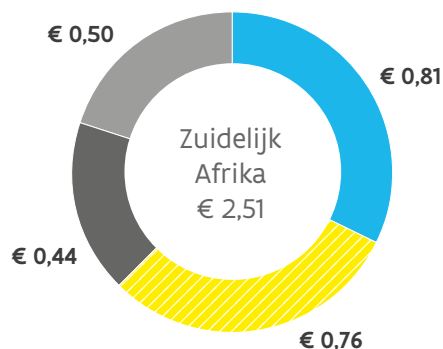
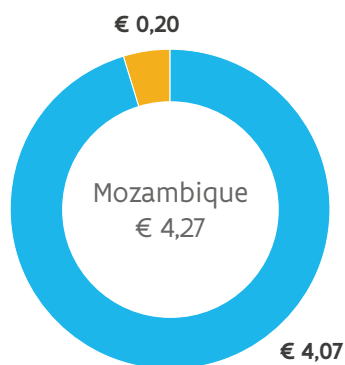
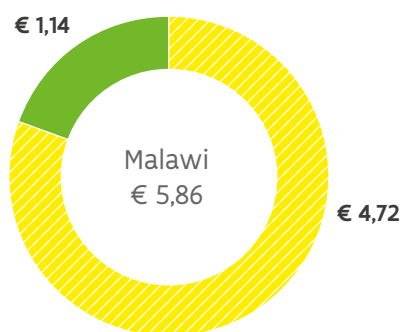
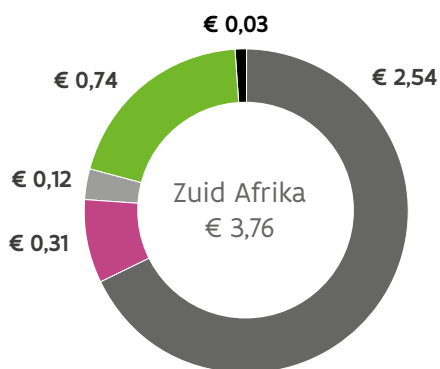
Heel wat betalingen vanuit de begroting voor 2018 zijn uitgevoerd in januari 2019, waardoor deze niet meer voorkomen in het ODA-rapport voor 2018. Dit verklaart voor het beleidsveld ontwikkelingssamenwerking het verschil tussen het aangewend vereffeningskrediet (27,23 miljoen euro) en de ODA voor het jaar 2018 (23,8 miljoen euro).



- De begroting voor ontwikkelingssamenwerking nam in 2018 eenmalig toe met 5,8 miljoen euro.
- De initiële begroting voor 2019 bedraagt 23 miljoen euro.

## 9. SECTORALE VERDELING VAN DE UITGAVEN BELEID ONTWIKKELINGSSAMENWERKING IN DE VLAAMSE PARTNERLANDEN

{Gegevensreeks: beleid ontwikkelingssamenwerking}



- Sociale infrastructuur (tewerkstellingsbeleid)
- Milieubescherming, bosbouw, water & sanitatie
- Gezondheid, bevolking & reproductieve gezondheid
- Humanitaire actie, conflict, vrede, veiligheid
- Overheid & civiele maatschappij
- Landbouw, visserij, voedselhulp
- KMMO ontwikkeling, ondernemingen
- Overige sectoren

Bedragen uitgedrukt in miljoen euro



In de beleidsnota 2014-2019 kiest de minister voor ontwikkelingssamenwerking ervoor om de hulp zoveel mogelijk te concentreren op een beperkt aantal sectoren per partnerland. Deze sectorale en geografische beleidskeuzes zijn duidelijk af te lezen uit de effectieve bestedingen.

De derde landenstrategienota Vlaanderen-Zuid-Afrika (2012-2016) focust op **tewerkstellingsbeleid en jobcreatie via het stimuleren van ondernemerschap**. De bijdragen in 2018 vloeien voort uit lopende engagementen uit deze landenstrategienota. De vierde landenstrategienota (2017-2021) focust op **klimaatadaptatie**. Binnen dat kader ontvingen het Department of Environmental Affairs en UNEP (het milieuprogramma van de VN) samen 740.000 euro in 2018.

Gezondheid is de belangrijkste sector binnen de samenwerking met Mozambique. De steun gaat voornamelijk uit naar het sectorfonds voor de **gezondheid** (SWAp, 2 miljoen euro) en de samenwerking met het nationaal gezondheidsinstituut INS (468.593 euro) en Clinton Health Access Initiative (152.000 euro). Daarnaast is steun toegekend aan meerdere projecten op vlak van **seksuele en reproductieve gezondheid en – rechten** (€ 1.449.470). € 200.000 ging naar het COSACA Coordination Unit (CU); een coördinatie-unit dat toewerkt naar een tijdige respons bij **humanitaire crisissen** in Mozambique.

**Landbouw & voedselzekerheid** is de concentratiesector binnen de bilaterale samenwerking met Malawi. Een groot deel van de steun, € 2,5 miljoen, gaat naar het Multi Donor Trust Fund in de sector-brede steun voor Landbouw (ASWAp-SP), waar Vlaanderen optreedt als lead donor op het vlak van landbouwvoorlichting.

Het One UN Fund ontving 625.000 euro voor het versterken van de **klimaatweerbaarheid** van kwetsbare gezinnen in de districten Mzimba en Kasungu. In de sector van **bosbouw** is met ICRAF samengewerkt op vlak van boslandbouw (511.210 euro).

De samenwerking in de brede regio van Zuidelijk Afrika is een afspiegeling van de bilaterale concentratiesectoren.

- 0,8 miljoen euro gaat naar FAO voor geïntegreerde adaptatieplanning en – implementatie binnen kleinschalige landbouwsystemen in Malawi, Mozambique en Zambia (**landbouw**);
- 0,5 miljoen euro is bestemd naar de samenwerking met UNAIDS in 8 landen in Zuidelijk Afrika. International Partnership for Microbicides draagt bij tot bewustmaking rond microbicides voor HIV preventie in Zuid-Afrika, Malawi, Zimbabwe en Oeganda (180.000 euro) (**seksuele en reproductieve gezondheid en – rechten**);
- 0,5 miljoen euro wordt ingezet voor de uitvoering van prioriteit 6 van UNICEF rond kinderbescherming in Malawi en Mozambique;
- Adelphi research stimuleert de overgang naar een inclusieve groene economie in zuidelijk Afrika (450.000 euro) (**ondernemerschap en jobcreatie**).

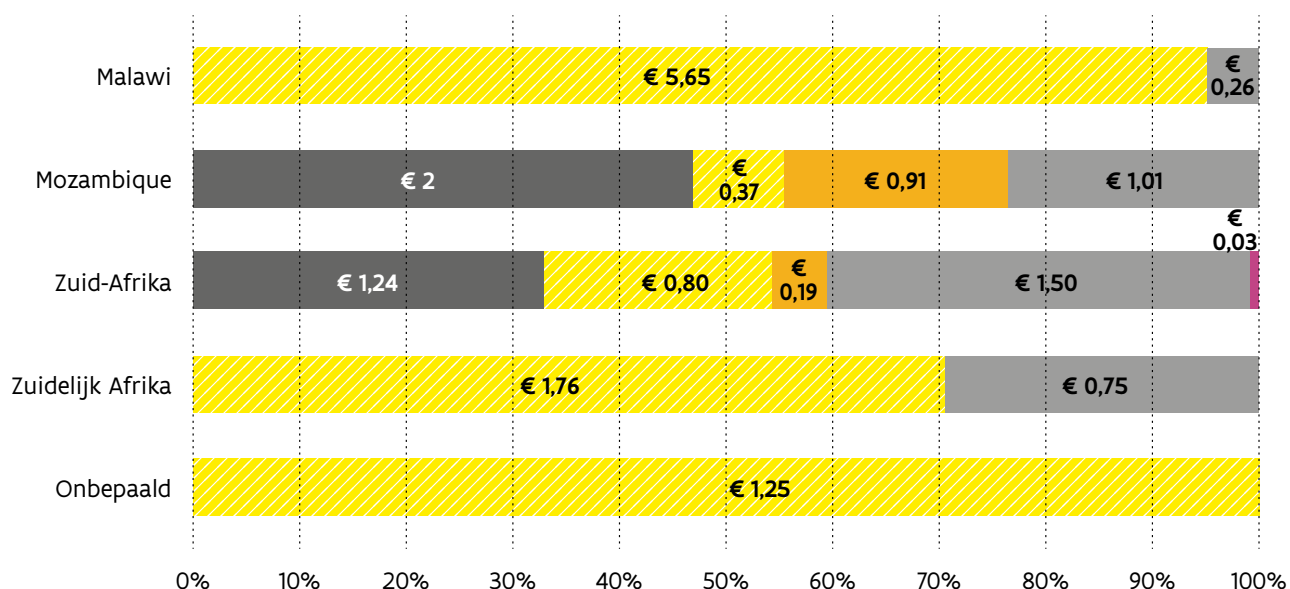
Ongeoormerkte steun gaat naar:

- Speciaal onderzoeksprogramma rond menselijke voortplanting van het Departement voor reproductieve gezondheid en onderzoek (Wereldgezondheidsorganisatie): 750.000 euro
- UNAIDS: 250.000 euro
- UNICEF International: 250.000 euro

- Het beleid ontwikkelingssamenwerking is sterk geconcentreerd op een beperkt aantal sectoren per partnerland, in lijn met de prioriteiten die Vlaanderen in onderlinge overeenstemming met de betrokken partnerlanden heeft vastgelegd.
- Flankerende initiatieven in de regio van Zuidelijk Afrika en ongeoordeelde steun sluiten maximaal aan op de bilaterale ontwikkelingsprioriteiten.

## 10. BESTEDINGSKANAAL VAN DE UITGAVEN BELEID ONTWIKKELINGSSAMENWERKING IN DE VLAAMSE PARTNERLANDEN

{Gegevensreeks: beleid ontwikkelingssamenwerking}



- Verenigde Naties en multilaterale instellingen
- NGO's
- Overheden
- Wetenschappelijke instellingen
- Andere

Bedragen uitgedrukt in miljoen euro

**Multilaterale instellingen** vertegenwoordigen 44% van de bestedingen vanuit het beleid voor ontwikkelingssamenwerking in 2018. Deze actoren treden op als uitvoerder in alle partnerlanden en de concentratieregio Zuidelijk Afrika. In geval van algemene begrotingssteun (WHO, UNAIDS, UNICEF) kan geen geografische oormerking worden aangebracht.

**Overheden in Mozambique en Zuid-Afrika** maken aanspraak op 13,3% van alle bestedingen uit de begroting voor ontwikkelingssamenwerking in 2018.

- In Mozambique gaat het om steun aan het sectorfonds voor de gezondheid (Prósaude).
- In Zuid-Afrika gaat het om steun aan de uitbouw van het fonds voor sociale economie in Zuid-Afrika (SEF) en directe bilaterale samenwerking met de Department of Environmental Affairs.
- 2,5 miljoen euro aan het Multi Donor Trust Fund in de sectorbrede steun voor Landbouw (ASWAp-SP) in Malawi gaat naar de overheid, maar de middelen worden beheerd door de Wereldbank, waardoor multilaterale instellingen als bestedingskanaal is aangeduid.

**Wetenschappelijke instellingen** dragen bij tot een goed begrip van de publieke gezondheidszorg in Mozambique en goede bewijsvoering rond effectieve strategieën voor sociaal ondernemerschap in Zuid-Afrika.

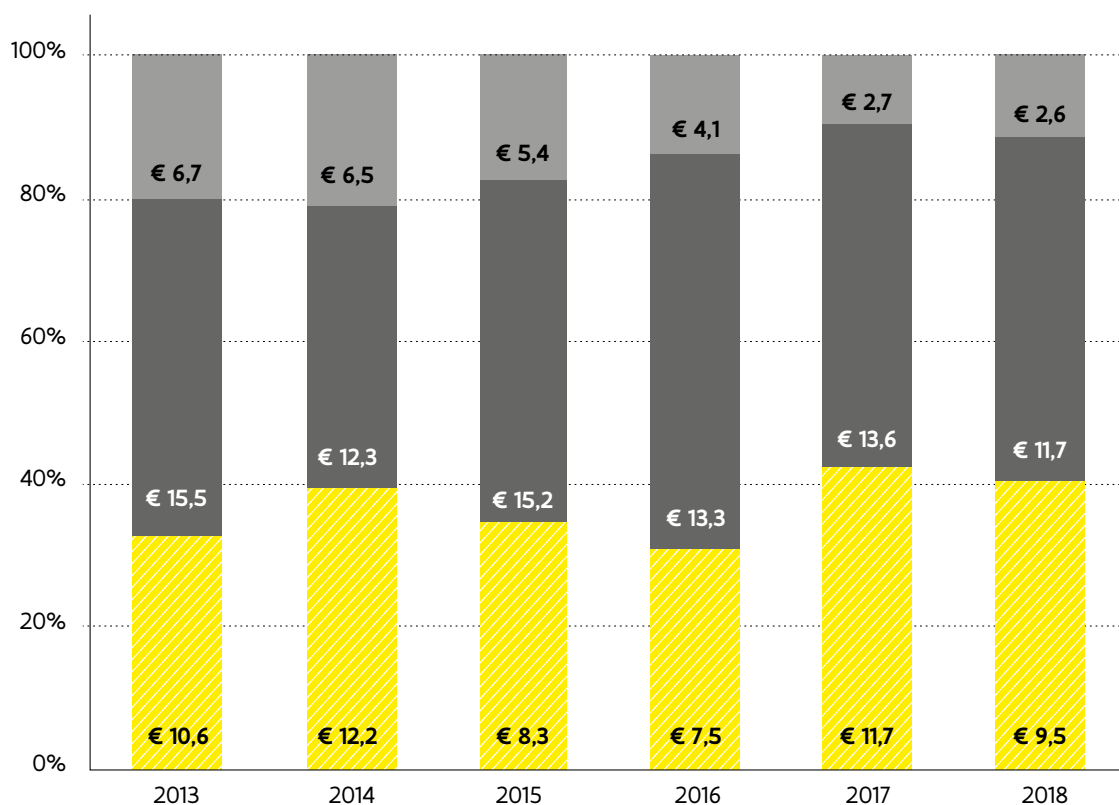
**NGO's in binnen- en buitenland** nemen samen ongeveer 31% in van de totale besteding. Naast uitvoerder in de partnerlanden en de concentratieregio ontvingen NGO's ook subsidies voor noodhulpprojecten, algemene steun en subsidies voor de uitvoering van projecten in Vlaanderen betreffende Mondiale Uitdagingen.

**Administratieve kosten** (5,9%) zijn weergegeven in de categorie **andere**.

Het beleid van de Vlaamse ontwikkelingssamenwerking hanteert de portefeuillebenadering, waarbij verschillende actoren een rol vervullen bij de uitvoering van de prioritaire ontwikkelingsdoelen in de partnerlanden en de focusregio.

# 11. MODALITEITEN VAN DE VLAAMSE ONTWIKKELINGSSAMENWERKING

{Gegevensreeks: beleid ontwikkelingssamenwerking}



- Uitgaven gealigneerd op bestaande fondsen en instellingen (A02, B01, B02, B03, B04)
- Projecthulp en technische assistentie (C01, D01, D02)
- Administratief beheer en werking in Vlaanderen (E01, E02, G01, H01)

Bedragen uitgedrukt in miljoen euro

Om na te gaan in hoeverre donoren hun bijdrage aligneren op partnerlanden, multilaterale organisaties, bestaande fondsen,... vraagt OESO aan donoren om bij elke bijdrage de typologie te rapporteren. Dit biedt een inzicht in de modaliteiten van donorhulp en kadert binnen de mondiale agenda over de effectiviteit van de hulp.<sup>6</sup>

In 2018 ging 39,7% van de uitgaven binnen het beleid voor ontwikkelingssamenwerking naar:

- sectorale budgetsteun (A02): de steun aan het fonds Prosaude (gezondheidszorg) in Mozambique, beheerd door het Mozambikaanse ministerie voor volksgezondheid
- algemene begrotingssteun voor NGO's en multilaterale instellingen (B01 & B02),
- specifieke fondsen beheerd door multilaterale instellingen (B03), zoals steun aan de prioritaire fondsen van UNICEF, de landenkantoren van UNAIDS of het Speciaal onderzoeksprogramma rond menselijke voortplanting van het Departement voor reproductieve gezondheid en onderzoek (HRP)
- gezamenlijke financiering onder donoren (B04), zoals de donorsteun binnen de Malawische landbouwsector, dat onder financieel beheer van de Wereldbank valt.

Het aandeel van deze typologieën ligt in 2017-2018 (gemiddeld 41%) hoger dan in de voorgaande jaren 2013-2016 (gemiddeld 33%)

49,2% van de uitgaven binnen het beleid voor ontwikkelingssamenwerking in 2018 was bestemd voor projecten en programma's en technische assistentie (C01, D01, D02). Het gaat om een set van activiteiten, doelstellingen of interventiegebieden die (mede) zijn bepaald door Vlaanderen en zijn gekoppeld aan een specifiek budget en uitvoeringsperiode.

Tenslotte ging 11,1% van de uitgaven naar administratieve kosten (G01) en projecten in Vlaanderen (H01), bijvoorbeeld in kader van de oproep rond het verankeren van de mondiale ontwikkelingsagenda in Vlaanderen. Doordat de middelen voor gemeentelijke ontwikkelingssamenwerking in 2016 zijn overgedragen op het Gemeentefonds, halveerde het aandeel van deze typologieën binnen de totale uitgaven.

- Het beleid van de Vlaamse ontwikkelingssamenwerking zoekt in toenemende mate aansluiting bij bestaande (sector) fondsen en instellingen.
- Ongeveer de helft van de uitgaven verloopt via projecthulp in ontwikkelingslanden. Dit blijft de belangrijkste uitvoeringsmodaliteit van de Vlaamse ontwikkelingssamenwerking.

<sup>6</sup> Meer informatie over de OESO-typologieën op [www.oecd.org/dac/stats/type-aid.htm](http://www.oecd.org/dac/stats/type-aid.htm)

the 1990s, the incidence of *S. flexneri* has increased in the United Kingdom [10]. In the United States, *S. flexneri* has been reported to be the most common serotype of *Shigella* isolated from children with shigellosis [11].

There is a paucity of data on the epidemiology of *S. flexneri* in the United Kingdom. In the 1970s, *S. flexneri* was the most common serotype of *Shigella* isolated from children with shigellosis in the United Kingdom [12]. In the 1980s, *S. flexneri* was the most common serotype of *Shigella* isolated from children with shigellosis in the United Kingdom [13].

In the 1990s, *S. flexneri* was the most common serotype of *Shigella* isolated from children with shigellosis in the United Kingdom [14]. In the 1990s, *S. flexneri* was the most common serotype of *Shigella* isolated from children with shigellosis in the United Kingdom [15].

In the 1990s, *S. flexneri* was the most common serotype of *Shigella* isolated from children with shigellosis in the United Kingdom [16]. In the 1990s, *S. flexneri* was the most common serotype of *Shigella* isolated from children with shigellosis in the United Kingdom [17].

In the 1990s, *S. flexneri* was the most common serotype of *Shigella* isolated from children with shigellosis in the United Kingdom [18]. In the 1990s, *S. flexneri* was the most common serotype of *Shigella* isolated from children with shigellosis in the United Kingdom [19].

In the 1990s, *S. flexneri* was the most common serotype of *Shigella* isolated from children with shigellosis in the United Kingdom [20]. In the 1990s, *S. flexneri* was the most common serotype of *Shigella* isolated from children with shigellosis in the United Kingdom [21].

In the 1990s, *S. flexneri* was the most common serotype of *Shigella* isolated from children with shigellosis in the United Kingdom [22]. In the 1990s, *S. flexneri* was the most common serotype of *Shigella* isolated from children with shigellosis in the United Kingdom [23].

In the 1990s, *S. flexneri* was the most common serotype of *Shigella* isolated from children with shigellosis in the United Kingdom [24]. In the 1990s, *S. flexneri* was the most common serotype of *Shigella* isolated from children with shigellosis in the United Kingdom [25].

In the 1990s, *S. flexneri* was the most common serotype of *Shigella* isolated from children with shigellosis in the United Kingdom [26]. In the 1990s, *S. flexneri* was the most common serotype of *Shigella* isolated from children with shigellosis in the United Kingdom [27].